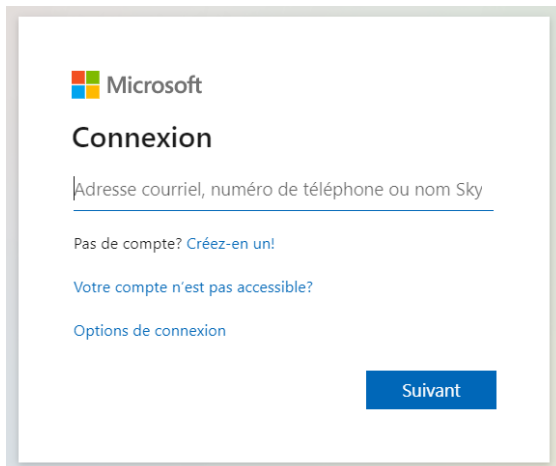


Microsoft Office 365

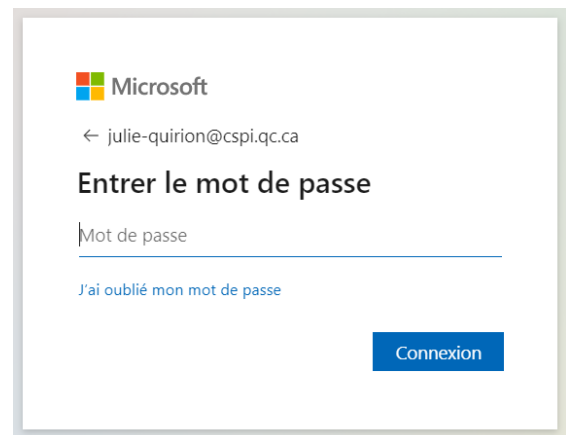
Accès : courriel, TEAMS et Mozaïk Portail

Étape 1 : Allez sur le site www.office.com

Étape 2 : Inscrivez votre courriel. Ensuite, inscrivez votre mot de passe (numéro de fiche sans le zéro du début).

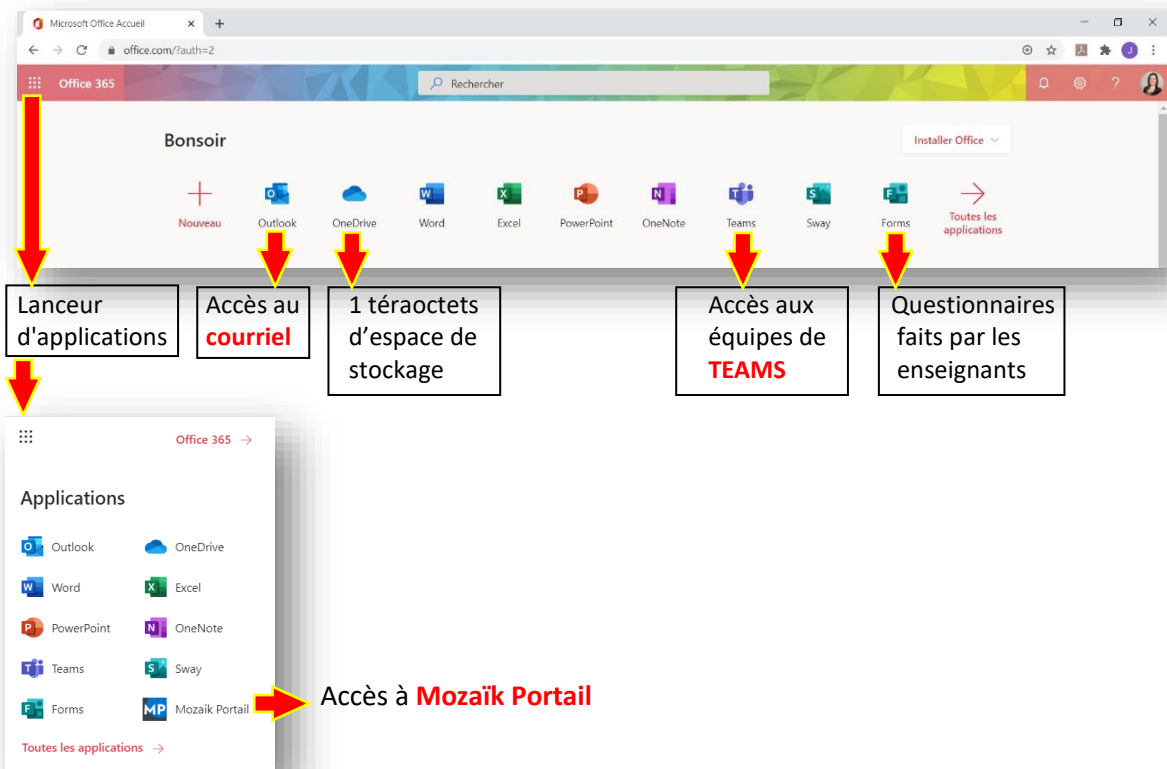


Microsoft
Connexion
Adresse courriel, numéro de téléphone ou nom Sky
Pas de compte? Créez-en un!
Votre compte n'est pas accessible?
Options de connexion
Suivant



Microsoft
← julie-quirion@cspi.qc.ca
Entrer le mot de passe
Mot de passe
J'ai oublié mon mot de passe
Connexion

Étape 3 : Faites votre choix.



The screenshot shows the Microsoft Office 365 dashboard with several annotations:

- Lanceur d'applications**: Points to the 'Nouveau' (New) icon.
- Accès au courriel**: Points to the Outlook icon.
- 1 téraoctets d'espace de stockage**: Points to the OneDrive icon.
- Accès aux équipes de TEAMS**: Points to the Teams icon.
- Questionnaires faits par les enseignants**: Points to the Forms icon.
- Accès à Mozaïk Portail**: Points to the Mozaïk Portail icon in the 'Applications' list.

The dashboard also displays the text 'Bonjour' and 'Installer Office'.